

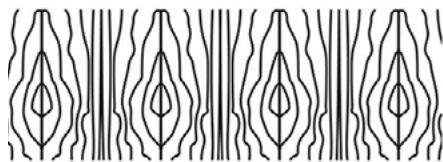
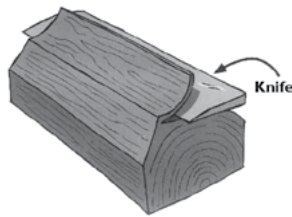
## — SURFACE GUIDE

### FINERSKÆRING OG SAMMENSÆTNING


Finer kan have utroligt mange forskellige udtryk – for at finde lige netop det udtryk, som du søger, er det vigtigt at kende lidt til hvordan man skærer og sammensætter finer. Der er 3 gængse opskærings- og sammensætnings-teknikker, der anvendes i branchen. Disse teknikker afgør hvordan din finerede plade kommer til at se ud.

NB! Vær opmærksom på, at finer er et naturmateriale og at der fra plade til plade kan være meget stor forskel – alt efter udseendet af det enkelte træ. Dette gælder også inden for den samme plade, hvor farvespillet og strukturen i fineren kan variere meget.

#### PLANSKÅRET FINER / CROWN CUT



**Book matched  
Planskåret**


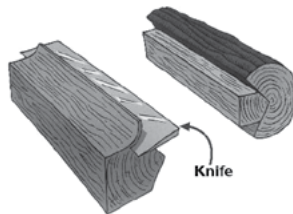


**Slip matched  
Planskåret**



**Mismatched  
Planskåret**

#### KVARTSKÅRET FINER / QUARTER CUT



**Book matched  
Kvartskåret**



**Slip matched  
Kvartskåret**



**Mismatched  
Kvartskåret**

#### SKRÆLLET FINER / ROTARY CUT

